
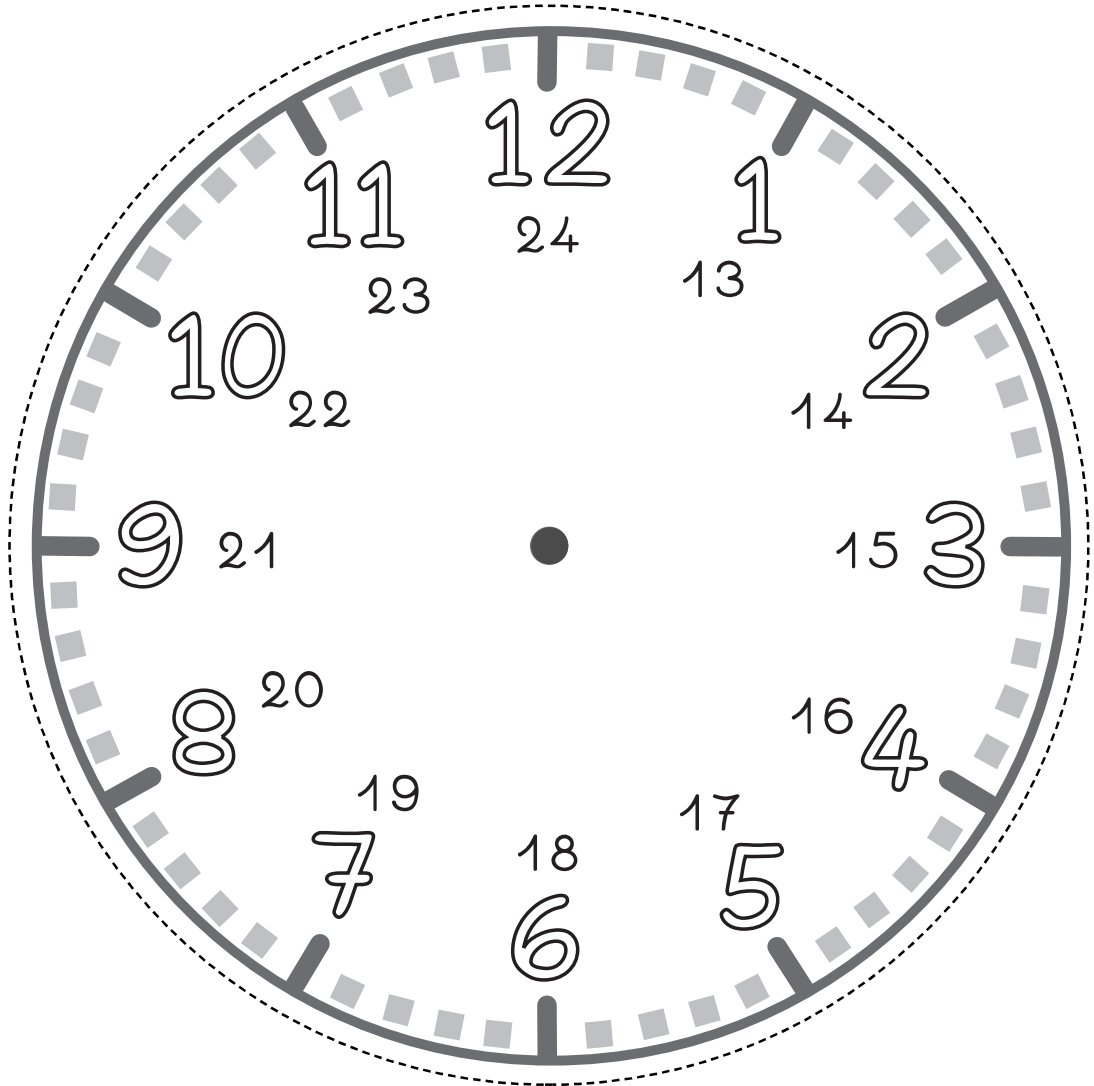
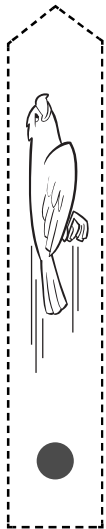
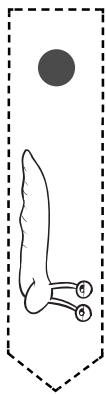


AMICO OROLOGIO

Costruisci il tuo orologio seguendo le istruzioni.



- 1 Colora e ritaglia le lancette dell'orologio.
- 2 Colora di rosso i numeri grandi del quadrante e ripassa di arancio i numeri piccoli, poi ritaglia l'orologio.
- 3 Con l'aiuto di un adulto pratica un foro al centro dell'orologio e sulle lancette.
- 4 Sovrapponi la lancetta lunga su quella corta, poi fissale al quadrante con un fermacampioni.



Da fotocopiare su cartoncino con eventuale ingrandimento.