

HELLO KIDS ENGLISH TODAY !!!!

La volta scorsa vi avevo chiesto di esercitarvi oralmente a chiedere a qualcuno se possedeva qualcosa, dandovi anche delle risposte.

Ad esempio:	HAVE YOU GOT A BOOK?	Yes, I 've got a book
	HAVE YOU GOT A DOLL?	Yes, I have
	HAVE YOU GOT CARDS?	Yes, I've got cards
	HAVE YOU GOT LEGO?	Yes, I have

Bene, dovrete riuscirci a farlo in scioltezza. Altrimenti esercitatevi ancora.

Poi dovevate memorizzare alcune parti del corpo e del viso. Riguardiamole insieme

(VEDI VIDEO)

COSA FACCIAMO OGGI?

- a) A questo punto apriamo il libro, **OPEN YOUR BOOK**, a pag 47 ed ascoltiamo la storia. Mentre ascoltate seguite leggendo i fumetti riportati.

Come avete potuto sentire nella storia vengono usate le formule che abbiamo studiato

- **HAVE YOU GOT?** Per fare la domanda
- **Yes, I've got** per dare una risposta

- b) Possiamo allora completare la **pag. seguente 48**.

L'**esercizio 1** vi dice LISTEN AND NUMBER (=ascolta e metti il numero)







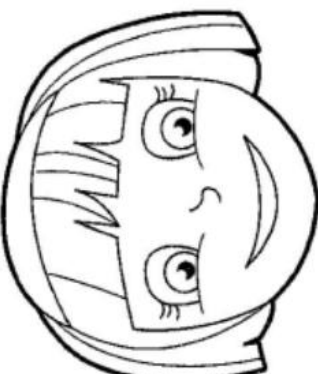
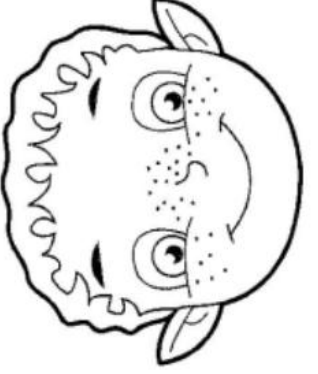

(VEDI VIDEO)

L'**esercizio 2**, READ AND CIRCLE, vi chiede di leggere e circondare l'espressione corretta in riferimento all'immagine.

(VEDI VIDEO)

- c) Per concludere vi lascio un lavoro da fare sul quaderno. Stampate la scheda, leggete le indicazioni e colorate di conseguenza. Se avete

difficoltà con la stampa, ricopiate correttamente la frase sul quaderno e poi disegnate un volto e colorate secondo ciò che avete scritto.

<p>1</p>  <p>green eyes, red hair</p>	<p>2</p>  <p>brown eyes, blond hair</p>	<p>3</p>  <p>blue eyes, black hair</p>
<p>4</p>  <p>blue eyes, red hair</p>	<p>5</p>  <p>green eyes, blond hair</p>	<p>6</p>  <p>blue eyes, blond hair</p>
<p>7</p>  <p>green eyes, black hair</p>	<p>8</p>  <p>brown eyes, red hair</p>	<p>9</p>  <p>brown eyes, black hair</p>

Spero sia tutto chiaro. Vi saluto e ci risentiamo il prossimo mercoledì.

BYE, BYE

M/a Silvia