

CLASSE SECONDA: LAVORI PER IL 22 APRILE

Hello bimbi, ben ritrovati!

Come al solito iniziamo con la correzione della scheda che vi avevo lasciato

Look and complete



Read and tick true or false



EMOTIONS

Osserva l'immagine e completa scrivendo l'emozione espressa



Paul is angry

Tomy is tired

Keith is sad

Phil is scared

Ann is happy

Ora trasforma le frasi: riscrivile utilizzando SHE oppure HE

He is angry

He is tired

He is sad

He is scared

She is happy

Osserva l'immagine e poi scrivi le frasi relative ai personaggi di cui riconosci l'emozione. La prima volta usando il nome proprio, la seconda volta usando il pronome SHE oppure HE



- Alice is angry → She is angry
- George is sad/scared → He is sad/scared
- Fred is happy → He is happy
- Toby is happy → He is happy
- Steve is tired → He is tired

Oggi è l'ultimo giorno prima delle vacanze di Pasqua.

Quindi anche in inglese parleremo della Pasqua e andremo a vedere quali sono le usanze pasquali in Gran Bretagna e come i bambini britannici vivono questa festa.

- Prendete il quaderno e scrivete la DATA
- Incollate, oppure ricopiate, la scheda che riporta alcune brevi notizie relative alla Pasqua inglese

HAPPY EASTER

La Pasqua è una giornata di festa per tutti i bambini inglesi.

I cuccioli degli animali come: AGNELLI (= **LAMBS**), PULCINI (= **CHICKS**), CONIGLIETTI (= **BUNNIES**) sono i simboli della Pasqua.


In Gran Bretagna le UOVA (= **EGGS**) hanno un ruolo importante.

Il mattino di Pasqua il CONIGLIETTO PASQUALE (= **ESATER BUNNY**) porta le uova e le nasconde in giardino.

I bambini vanno alla RICERCA DELLE UOVA (= **EASTER HUNT**) con il loro CESTINO (= **BASKET**)

c) Ricopiate, con il rosso, il titolo e poi ritagliate ed incollate, una sotto l'altra, le immagini relative alla Pasqua completando il lavoro come viene indicato nella consegna.

Ricopia almeno 5 volte e memorizza ogni termine. Poi colora



d) Aprite il vostro libro a pag. 74 e 75

(VEDI VIDEO)

e) COMPITO per il 22 APRILE

- Studiate le notizie relative alla Pasqua
- Ricopiate e memorizzate i termini pasquali. Colorate i disegni delle 8 schedine
- Dopo che li avete studiati divertitevi a completare la scheda cruciverba che trovate qui di seguito

Bene la nostra lezione finisce qui.


- Vi saluto
- vi mando un forte abbraccio
- e vi dico **HAPPY EASTER**
- **FELICE PASQUA** a voi e alle vostre famiglie!!!!

A presto

M/a Silvia

Completa il cruciverba con le parole illustrate e poi
 colora i disegni

Easter words



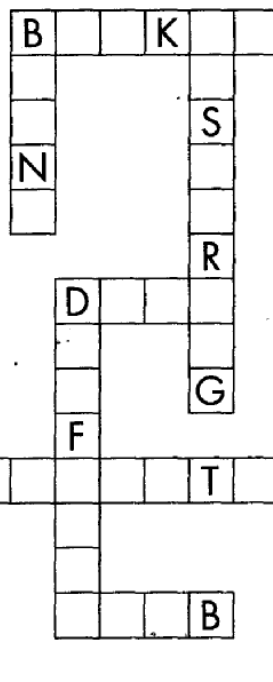
Easter egg



bunny



basket



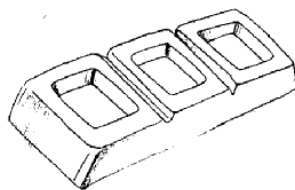
daffodil



lamb



dove



chocolate



chick