

Ciao bambini, eccoci pronti una nuova lezione di matematica!!

PARTIAMO, SUBITO, CON IL LAVORO DI STAMATTINA

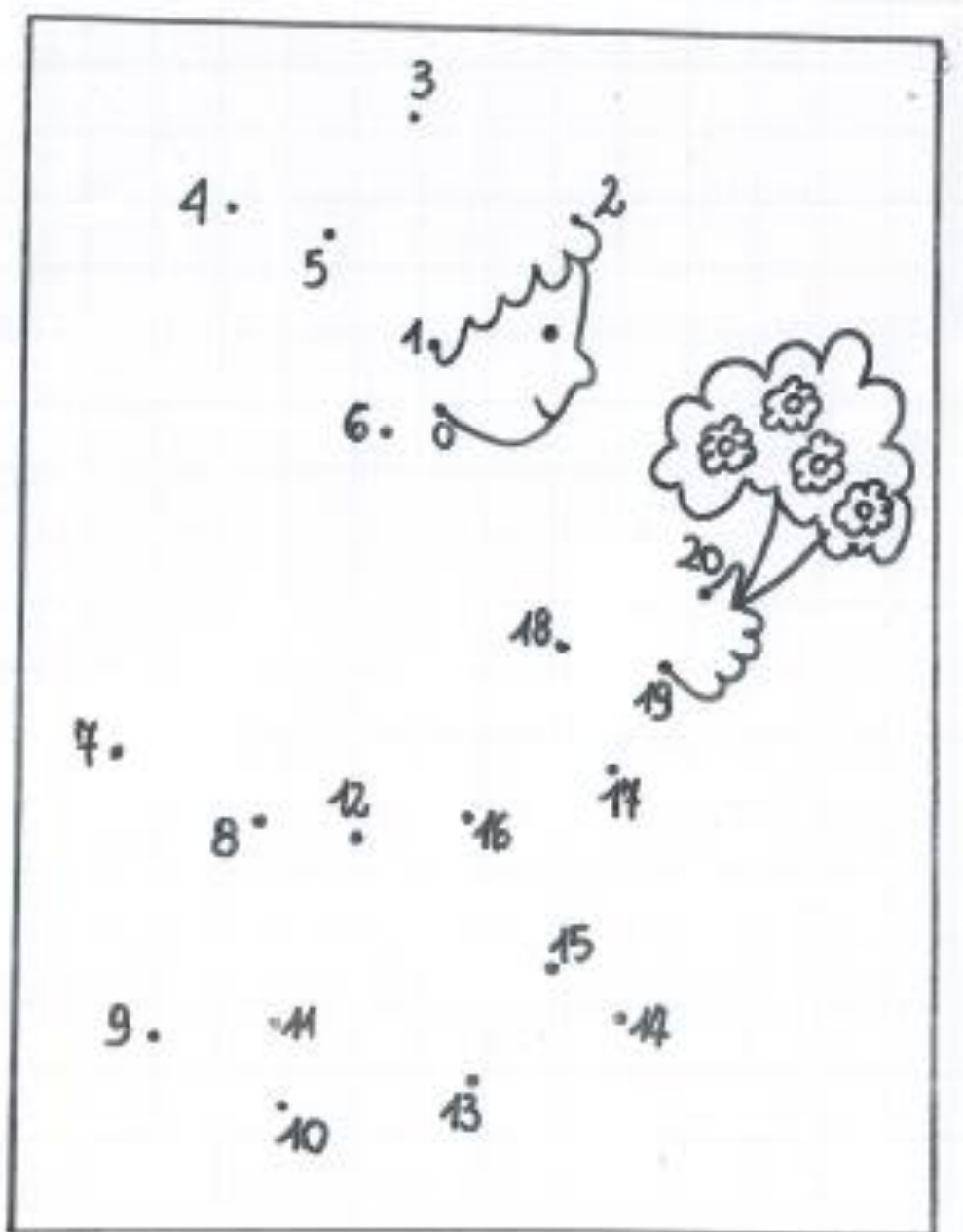
a) Prendete il quaderno e scrivete la DATA

b) Sotto la data ricopiate, con il rosso, il titolo

I NUMERI DALLO 0 A 20

Scrivete poi tutti i numeri dallo 0 al 20, con ordine, saltando un quadretto tra un numero e l'altro e in quel quadretto mettete un puntino. **(VEDI VIDEO)**


c) Sotto i numeri poi incollate la scheda. Unite i puntini a partire dallo 0 fino al 20. Alla fine colorate il disegno ottenuto.



d) Nella pagina pulita, ricopiate il titolo con il rosso e poi scrivete tutti i numeri dal 20 allo 0 sempre in modo ordinato

(VEDI VIDEO)

Come prima, poi, incollate la scheda e completatela



e) **COMPITO PER 22 MAGGIO**

Per la prossima volta vi lascio **due cose** da fare.

La prima studiare bene bene la numerazione progressiva dei numeri da 0 e 20 .

Dopo di che completate la scheda


STUDIA A MEMORIA I NUMERI DALLO 0 AL 20. POI UNISCI E
COLORA



Il secondo lavoro è l'esatto contrario. Vi chiedo, cioè, di **studiare bene bene la numerazione regressiva** dei numeri da 20 a 0 .

Dopo di che completate la scheda

STUDIA A MEMORIA I NUMERI DAL 20 ALLO 0. POI UNISCI E
COLORA



Sono certa che le attività di stamattina sono state chiare e divertenti, quindi vi saluto e vi lascio un BUON LAVORO.

Noi ci sentiamo venerdì.

A presto, bimbi. Vi abbraccio

M/a Silvia